

勝率50%

■ なんにも考えずにエントリー & 一定時間後にエグジット

→ 勝率は50% ※ 厳密にはスプレッド分不利

■ なぜ負ける人が多いのか？

- ・ 確率的優位性
- ・ 連敗中にやめ
- ・ 精神
- ・ 資金管理
- ・ ストップなし
- ・ 検証
- ・ 依存
- ・ 聖杯存在／基本的な勘違い
- ・ 個人主義
- ・ 他

コイントス

2回

○	○
○	×
×	○
×	×

2連

3連

1/4


3回

○	○	○
○	○	×
○	×	○
○	×	×
×	○	○
×	○	×
×	×	○
×	×	×

4/8

1/8

4回



2連

3連

4連

12/16

4/16

1/16

	2連	3連	4連	5連	6連	7連
5回	32/32	12/32	4/32	1/32		
6回	80/64	32/64	12/64	4/64	1/64	
7回	192/128	80/128	32/128	12/128	4/128	1/128
...						
10回		1024/1024				

ワンデーシストレ。。。

短期売買において、

テクニカル指標の出すサインに従いトレードを行うことが、「時間的な制約やその他理由により難しい」

という方々に適したシステムティック・トレード（システムトレード）です。

ワンデーシストレは。。。

- 一般的なワンデイトレードと同じく、
『一日で完結させる』ことが最も重要な基本ルール

→ 日足 陽線引け／陰線引けを予測

- wst5 はそれに加え、
当日ワークする可能性の高いサポート&レジスタンスライン（レート）をルールに組み込んだことが特長

ワンデーシストレ。。。

■ 具体的には、

日本時間早朝、ルールに適合した通貨ペアの
選択と方向を決定し、定時に成行によりポジ
ションメイク

その後計算により求めた指値（利食い）と逆
指値（損切り）で挟み、max.の損益を確定

■ 前記指値、逆指値に刺さらなかった場合

日をまたいでポジションを保有しないルール
リスク管理に重点を置いたトレード方法

ワンデーシストレ。。。

■ 勝率、パフォーマンスの向上に
信頼性の高いテクニカル分析を使用

PIVOT（ピボット）

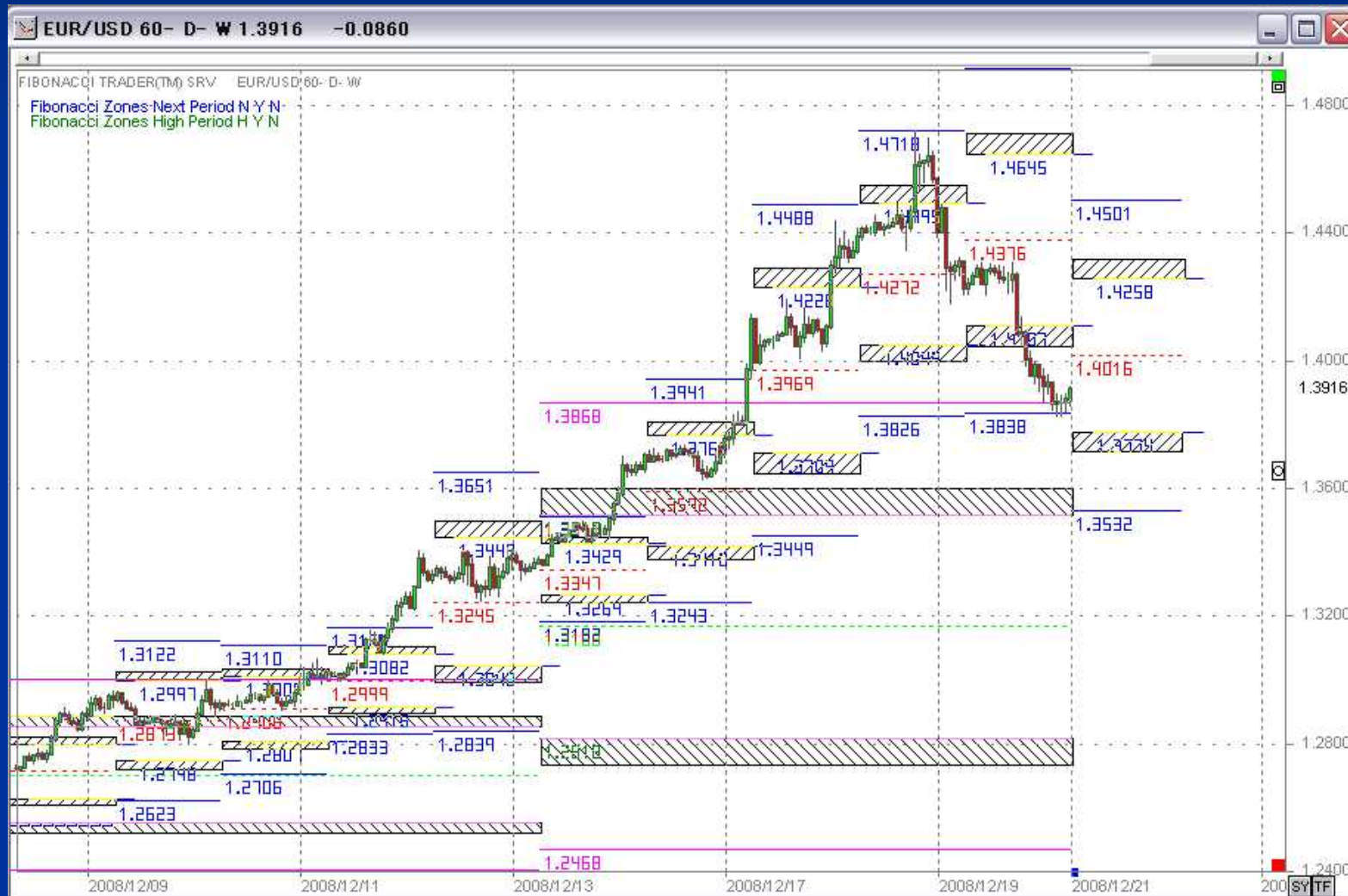
フィボナッチリトレースメント

→ 通貨ペアによる性格の違いや、相場環境
の変化に伴うボラティリティが含まる

リスク低減 & 安定感のある設計

HPFZ 例

FTチャート EURUSD 20081208-



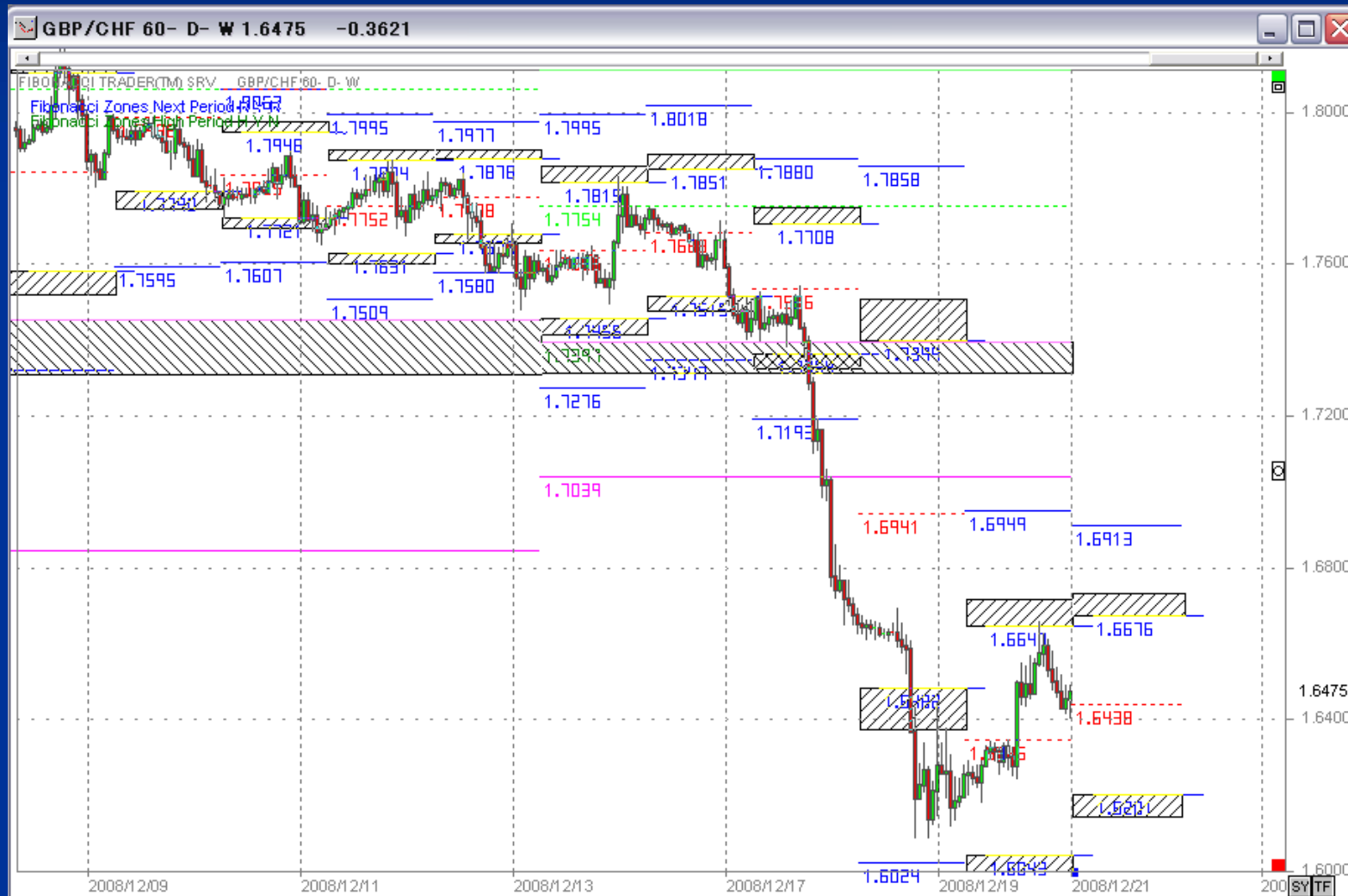
HPFZ 例

FTチャート AUDJPY 20081208-



HPFZ 例

FTチャート GBPCHF 20081208-



バックテスト・検証結果

EURCHF 2001-2008

EURGBP 2001-2008

EURJPY 2001-2008

EURUSD 2001-2008

GBPCHF 2001-2008

GBPJPY 2001-2008

GBPUSD 2001-2008

NZDJPY 2003-2008

USDCHF 2001-2008

US

AU

AU

フォ

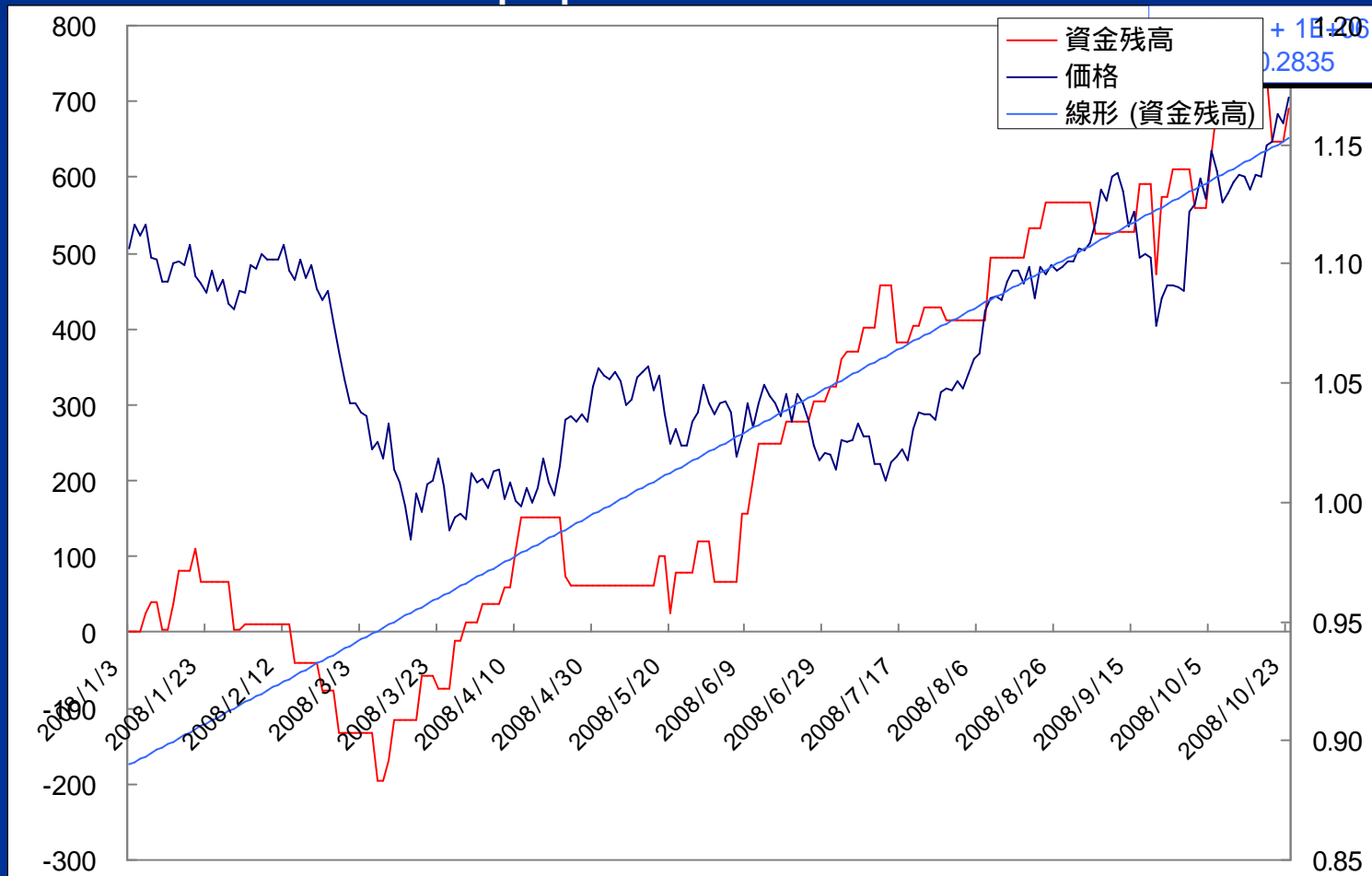


<http://pentagon-wst5.seesaa.net/>

バックテスト・検証結果

1位 USDCHF 2001-2008

43勝18敗 2704pips



パフォーマンス分析シート

【wst5.3】 vs. 【wst5.2】

総獲得pips : 2865 / 688

獲得pips/月 : 707 / 222

単純勝率(%) : 54 / 42

損益比 : 0.97 / 1.88

損益率 : 3.57 / 2.30

	2007/08/04-11/27 wst5.3				2008/08/02-08/29 wst5.2			
	Pips	勝ちトレード数	負けトレード数	損益比	Pips	勝ちトレード数	負けトレード数	損益比
USDJPY	510	12	7	0.93	429	15	21	2.40
EURJPY	-296	0	15	1.08	404	18	17	1.96
GBPJPY	691	12	12	1.10	74	21	28	1.82
AUDJPY	-4	9	13	1.21	-249	16	33	1.78
USDCHF	389	14	13	0.92	33	14	16	1.85
EURCHF	118	9	10	0.95	-68	13	12	1.34
合計	1358	66	70	1.01	633	97	127	1.86
USDCHF	501	9	4	0.88	-53	13	21	1.78
EURUSD	282	10	11	1.10	-122	16	22	2.16
EURGBP	67	16	10	0.67	-166	10	17	1.42
EURCHF	393	17	11	0.81	348	17	14	2.16
GBPUSD	-412	13	11	1.01	262	17	22	2.22
GBPCHF	132	12	6	0.77	-222	12	19	1.95
AUDUSD	-175	8	11	1.21	-88	14	23	2.06
AUDNZD	661	9	3	1.09	-14	5	5	1.96
NZDUSD	58	13	9	0.78	-134	10	16	1.32
合計	1507	107	76	0.93	55	114	159	1.89

ワンデーシストレ。。。

■ 従来のシステムトレードの短所

- ・ いつ出現するのかわからないサイン
- ・ 自動売買ソフトに注文代行で回避も？

①業者サーバー x ②プロバイダー x

③接続環境 x ④自身のPC x

⑤売買用アプリケーションソフト x

⑥売買プログラム **全安定稼動が絶対条件**

対して、ワンデーシストレは、監視の必要を
排除したことを最大の特長

ワンデーシストレ。。。

W2C（ウィンスクエアクラブ）メンバーに
無料配信中

<http://w2c.trgy.co.jp/>

<http://pentagon.trgy.co.jp/>



2008年4月、某有名講師のセミナーで衝撃的な数字を耳にしました。

驚いたことに日本人FXトレーダーの中で、通算プラス収支の人は「40人に1人の確率」で、負けている人が圧倒的多数を占め、しかもその半数以上が資金の全部を失っているということです。

なぜそのようなことになっているのでしょうか？

“最低限知っておかなければならないルールを知らない”

はじめにFX投資家として「最低限知っておかなければならないルールを知らない」ことにあります。

FXは、世界一の規模を誇るマーケットです。

このことは今後も変わることなく「世界中どこでも使える収益機会」であり続けることでしょう。

だからこそ相手は巨大。しかもそれを義務教育レベルに落とし込んで学んできた金融先進国の住人たちです。

装備も持たず立ち向かっていくこと自体．．． 無謀です。

“『金のなる木（聖杯）』を探し迷う無限ループ”

ふたつめに、ありもしない「金のなる木」を探す無限ループに迷い込んでしまうことです。

投資の世界では、トータル収益で勝つことを最重要とし、度々損を確定させることが必要となります。

皮肉なことに、この損切りを嫌うが故に、無駄なお金と時間、労力をつかった挙句、破産させられてしまうのです。

“敗因は『浮気グセ』”

さらに、自身トレードルールに対して自信が持てない、あるいはバックテスト・検証データを保有しないことからくる『浮気グセ』です。

結果、そのルール自体が有するパフォーマンスを実現するまでの、十分な取引回数が得られません。

連敗が始まるとやめてしまうのは、ほとんどの投資家の共通項で、その後の連勝を拾えない分、どうしてもトータルでは負けとなってしまいます。

続きはこちら

<http://pentagon.trgy.co.jp/stfactory/>

システムトレードの必要性

2008年10月、後に「100年に一度」とも表現される世界金融危機により、それまでのルールが粉々に砕け散った。

投資クラブを通じて、長期投資の魅力を伝え、多くの優秀なトレーダーを輩出するという遠大な構想とともに...

スワップ派と呼ばれる方々、
投機行動を嫌うすべての長期投資家の方々へ

レバレッジバブルの崩壊、信用収縮と共に、それまでの投資における「ルール」が変わりました。
ここに強くシステムトレードの必要性を訴えます。

システムトレードとは、
<http://pentagon.trgy.co.jp/stfactory/needs/>

s.t.f. PENTAGON 最大の特長

有名トレーダーや講師のセミナー "DVD" を穴のあくほど鑑賞しても、過去のすばらしい実績を紹介した "e-Book" を繰り返し熟読しても、メールやeラーニングによる通信学習も、ほとんどの人にとって、"塾"形式以上の成果を得るのは難しいでしょう。

わからないものはわからない、合っているのかどうか「答えあわせ」をしないと、理解度に自信が持てないものです。

システムトレードファクトリー・PENTAGON では、

少人数ゼミ形式のFXトレーダー育成プログラムを有します。


今後も永きに渡って、為替マーケットでワークし続けるであろう有効な売買ルールの原型を「システムトレード・ルールの種」としてご紹介します。定期的に開催されるトレード研究会により、チューニングし続けます。

逆に、下記のような方には不向きです。

- ・すでに自身のルールを持っている方
- ・理にかなったルール作りができる方
- ・十分なトレード回数を経てもなおプラス収益をキープしている方

詳しくは、こちら

<http://pentagon.trgy.co.jp/stfactory/features/>



W²C
W Square Club